

Part  
1

## 出会い



Enjoy

Chatting

How are you?

## Scene

入学式の後、同じクラスになった Hina, Kiri, Sho が教室で話をしています。



3人はどんな話をしているのでしょうか。


*Hina:* Hello, I'm Hinata. Call me Hina.

*Kiri:* Hello, Hina. I'm Kiri.

*Sho:* Hi, Kiri, I'm Sho. Nice to meet you. Umm, I'm nervous. How about you?

*Kiri:* I'm not nervous. I'm excited.

*Hina:* I'm excited, too!



## Words

umm

 nervous excited

## 小 Words

 hello about How about ~ ? not too

## Target 1

I'm Hinata.

I'm excited.

I'm not nervous.


- 自分の名前や状態などについて「私は～です。」と言うときには、I'm [I am] ~. と言います。
- 「私は～ではありません。」と否定するときは、I'm [I am] not ~. と言います。否定するときの文を「否定文」と呼びます。
- am は「動詞」の1つで「be 動詞」(→ p.30) と呼ばれます。




I'm Hinata. (↘) ふつうの文は文末を下げて言います。




Smith 先生は Ken と Yui の 3 人で話をしています。  
それぞれの名前と今の気持ちを線で結びましょう。



Mr. Smith



Ken



Yui

●  
●  
●  
very excited

●  
nervous

●  
happy



### Words

▼  
Smith スミス(人の姓)

▼  
Oliver

オリバー(人の名)

hmm

### 小 Words

Mr.

very

happy

-----  
▼  
Elizabeth

エリザベス(人の名)


▼  
Beth ベス(人の名)



ペアになり，例にならって自己紹介を  
しましょう。

例 A: Hello, I'm Shintaro. Call me Shin. Nice  
to meet you.

B: Hi, Shin. I'm Elizabeth. Call me Beth.  
Nice to meet you, too.



Speak で伝えたことを書きましょう。

---



---



---



---



---



---

 apple, cat, happy a /æ/