


Let's
Talk 3


体調

目標：助言することができる。



モデル対話


アオイは、具合の悪そうなチェンを心配しています。



アオイ

What's wrong?
Are you all right?

I have a headache.



チェン

That's too bad.
You should go to
the nurse's office.

All right. I will. Thanks.

重要表現

You **should** go to the nurse's office.

44-1 forty-four


Words

- What's wrong?* **nurse** [nɜːrs]
 bad [bæd] **office** [ɒfɪs]
 That's too bad. nurse's office
 should [ʃʊd]

Step 1 モデル対話を練習して、ペアになって対話をしましょう。



Step 2 ペアになり、モデル対話を参考にして、次の絵の内容に合わせて対話をしましょう。



Tool Box

- I have a headache. 頭が痛い。
- I have a stomachache. お腹が痛い。
- I have a fever. 熱がある。
- go and see a doctor 医者に行く
- go home 家に帰る
- take medicine 薬をのむ
- go to the restroom トイレに行く

ほかのトラブルに対しても、アドバイスをしてみよう。



→ p.140 Word Box 11

Let's
Listen 1

天気予報

目標：天気や気温を聞き取る
ことができる。

1


今日の天気予報を聞いて、天気を表すマークを選んで入れましょう。



a.



b.



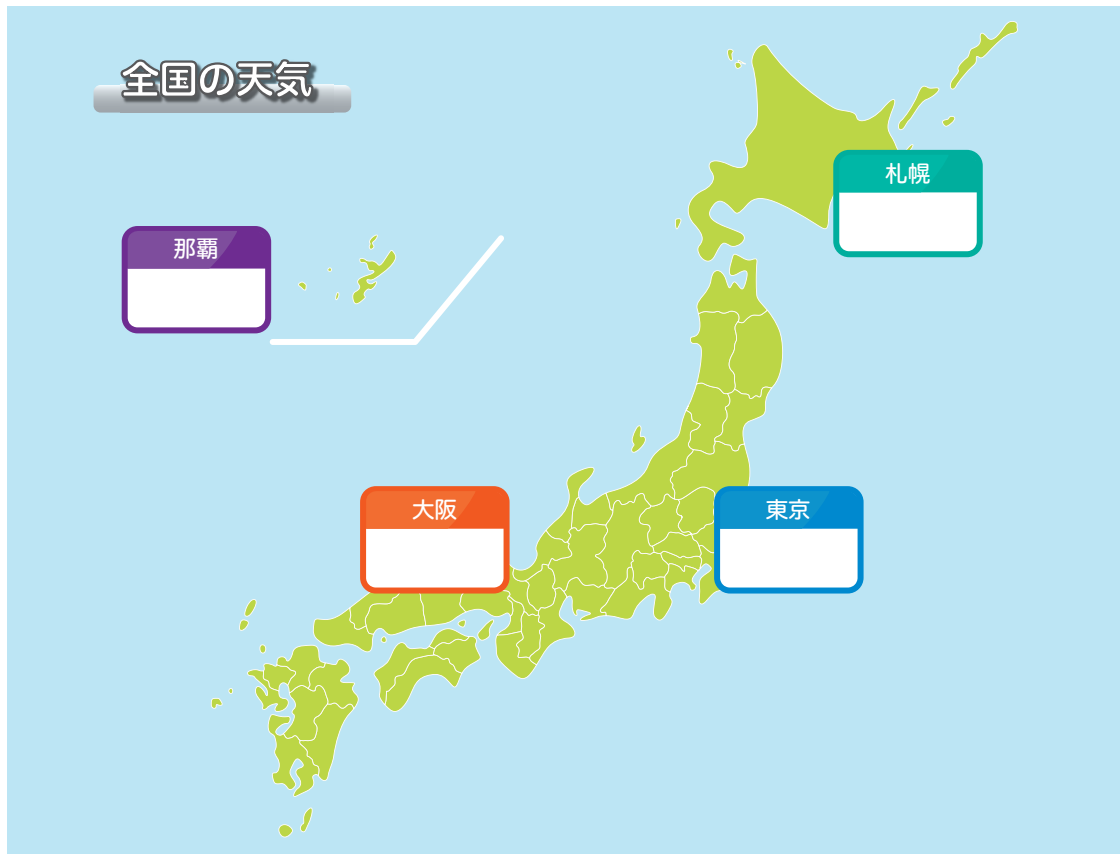
c.



d.



全国の天気



2

もう一度聞いて、それぞれの都市の最高気温を書きましょう。

那覇 (°C) 大阪 (°C) 東京 (°C)

札幌 (°C)

45-1 forty-five

Words

- | | |
|---|--|
| <input type="checkbox"/> weather [wéðər] 天気 | <input type="checkbox"/> <i>with a high of ~</i> |
| <input type="checkbox"/> forecast [fó:rkæst] 予報 | ~度の最高気温で |
| <input type="checkbox"/> high [hai] (温度が) 高い,
最高気温 | <input type="checkbox"/> most [moust] 大部分 |
| <input type="checkbox"/> temperature
[témperətʃər] 気温 | <input type="checkbox"/> <i>most of the time</i>
ほとんどの時間で |
| <input type="checkbox"/> degree(s) [digrí:(z)] 度 | <input type="checkbox"/> report [ripó:rt] レポート |

🎧 発音コーナー① つながる音

単語を1つずつ発音するのではなく、つなげて発音することがあります。

▶ つながる音に注意して読みましょう。

1. I have a headache.
2. It will be sunny most of the time.

▶ 次の文でどこがつながるか、考えて読みましょう。

Next, put a seat on it. (→ p.39)

「前の単語の子音」と
「後ろの単語の母音」が
つながることがあるよ。

