

## 1

## 英語で話そう


## Unit 1 の目標

- 自己紹介をすることができる。
- 相手のことについてたずねることができる。



Good morning, everyone.

Good morning.




## Part 1

自己紹介をしよう。

## Get Ready



ベル先生が自己紹介をしています。



I'm Moana Bell.  
I'm from New Zealand.  
I'm good at singing.

## Words

- |  |   |
|--|---|
| <input type="checkbox"/> good                  | <input type="checkbox"/> from                     |
| <input type="checkbox"/> m <sup>o</sup> rning  | <input type="checkbox"/> New Ze <sup>a</sup> land |
| <input type="checkbox"/> Good morning.         | <input type="checkbox"/> at                       |
| <input type="checkbox"/> e <sup>v</sup> eryone | <input type="checkbox"/> be good at ~             |
| <input type="checkbox"/> I                     | <input type="checkbox"/> s <sup>i</sup> ng(ing)   |
| <input type="checkbox"/> am                    |   |

I'm ← I am




エミリーの自己紹介を聞いて、正しいほうの□に✓をつけましょう。

名前

出身

得意なこと



Emily Hill

 USA singing UK dancing

## Words

- |  |
|--|
| <input type="checkbox"/> USA ← United States<br>of America |
| <input type="checkbox"/> UK ← United Kingdom               |
| <input type="checkbox"/> dance (d <sup>a</sup> ncing)      |
| <input type="checkbox"/> hi                                |
| <input type="checkbox"/> the                               |



ふつうの文の文末は下げて言おう。 I'm good at singing. (↘)

 **Target 1**

I am Moana Bell.


- I am ~は「私は～です」を表します。
- I am はI'm と短縮することもできます。

## Practice

例にならって、それぞれの人物になったつもりで、自己紹介をしましょう。

例 Hi. I'm Hana. I'm from Japan.  
I'm good at baseball.



名前	例  Hana	1.  Bruno	2.  Ming
出身	Japan	Brazil	China
得意なこと	baseball	swimming	science

### Words

 Japan

 Brazil

Bruno ブルーノ (人の名)

 China

Ming ミン (人の名)

 swim(ming)

## Use

① 例にならって、クラスで自己紹介をしましょう。



Unit 1

例

Hi. I'm Suzuki Ken.  
I'm from Higashi Elementary School.  
I'm good at math.



→ p.132 Word Box 3

## Words

elementary school

② 例にならって、自分の得意なことを書きましょう。



□ の所は少しあけて書く。

文は大文字で書き始める。ただしI (私は) はいつも大文字。

例

I'm □ good □ at □ math.

短縮するときはアポストロフィ(')を使う。

文の最後にはピリオド(.)を忘れないように。

## Notes

## 名前の言い方

日本人の名前を英語で表す場合、  
2通りの言い方が あります。

- ① 日本語と同じ「姓<sup>せい</sup>→名」
- ② 「名→姓」