

Unit

1

英語で話そう


Unit 1 の目標

- 自己紹介をすることができる。
- 相手のことについてたずねることができる。



Good morning, everyone.

Good morning.




Part 1

自己紹介をしよう。

Get Ready



ベル先生が自己紹介をしています。



I'm Moana Bell.
I'm from New Zealand.
I'm good at singing.

22-1 twenty-two



ベル先生はどここの国の出身ですか。






Words

- | | |
|--|---|
| <input type="checkbox"/> good | <input type="checkbox"/> from |
| <input type="checkbox"/> m <u>o</u> rning | <input type="checkbox"/> New Z <u>e</u> aland |
| <input type="checkbox"/> Good morning. | <input type="checkbox"/> at |
| <input type="checkbox"/> e <u>v</u> eryone | <input type="checkbox"/> be good at ~ |
| <input type="checkbox"/> I | <input type="checkbox"/> s <u>i</u> ng(ing) |
| <input type="checkbox"/> am | |

I'm ← I am




エミリーの自己紹介を聞いて、正しいほうの□に✓をつけましょう。

| 名前 | 出身 | 得意なこと |
|---|--|---|
|  Emily Hill |  <input type="checkbox"/> USA |  <input type="checkbox"/> singing |
| |  <input type="checkbox"/> UK |  <input type="checkbox"/> dancing |

Words

- | |
|--|
| <input type="checkbox"/> USA ← United States of America |
| <input type="checkbox"/> UK ← United Kingdom |
| <input type="checkbox"/> dance (d <u>a</u> ncing) |
| <input type="checkbox"/> hi |
| <input type="checkbox"/> the |

 ふつうの文の文末は下げて言おう。 I'm good at singing. (↘)

twenty-two

22-2

 **Target 1**

I am Moana Bell.



- I am ~は「私は～です」を表します。
- I am は I'm と短縮することもできます。

Practice

例にならって、それぞれの人物になったつもりで、自己紹介をしましょう。

例 Hi. I'm Hana. I'm from Japan.
I'm good at baseball.



| | | | |
|-------|--|--|--|
| 名前 | 例  Hana | 1.  Bruno | 2.  Ming |
| 出身 | Japan | Brazil | China |
| 得意なこと | baseball | swimming | science |

Words

- | | |
|--------------------------------|-------------------------------------|
| <input type="checkbox"/> Japan | <input type="checkbox"/> Brazil |
| Bruno ブルーノ (人の名) | <input type="checkbox"/> China |
| Ming ミン (人の名) | <input type="checkbox"/> swim(ming) |

23-1 twenty-three

Use

- ① 例にならって、クラスで自己紹介をしましょう。



Unit 1

例

Hi. I'm Suzuki Ken.
I'm from Higashi Elementary School.
I'm good at math.



→ p.132 Word Box 3

Words

 elementary school

- ② 例にならって、自分の得意なことを書きましょう。



 の所は少しあけて書く。

文は大文字で書き始める。ただし I (私は) はいつも大文字。

例

I'm good at math.

短縮するときはアポストロフィ(')を使う。

文の最後にはピリオド(.)を忘れないように。

Notes

名前の言い方

日本人の名前を英語で表す場合、
2通りの言い方があります。

- ① 日本語と同じ「姓→名」
- ② 「名→姓」

twenty-three

23-2