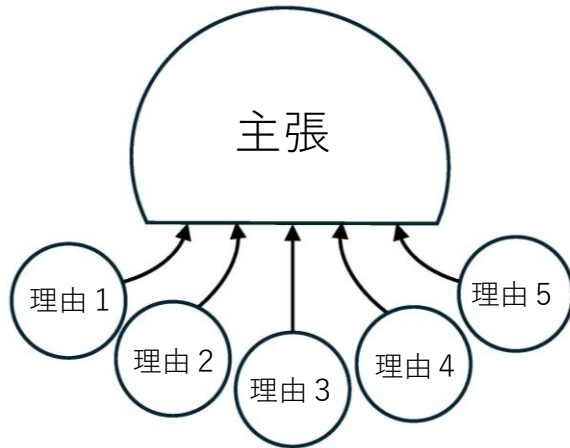


思考ツールの使い方

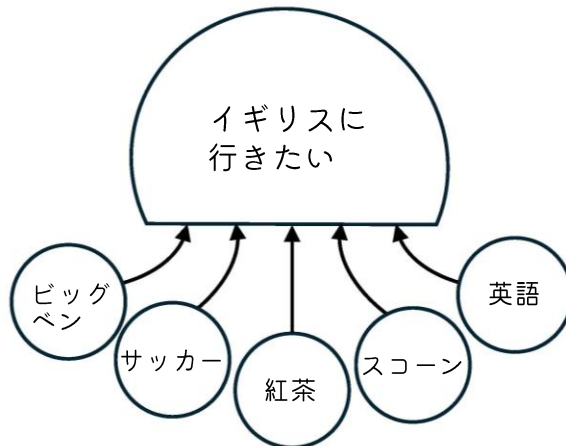
クラゲチャート

「自分の意見+理由」をまとめるときに便利。

- ・上の「頭」に**主張や考え**を書く。
- ・下の「足」に**理由や根拠**を並べる。



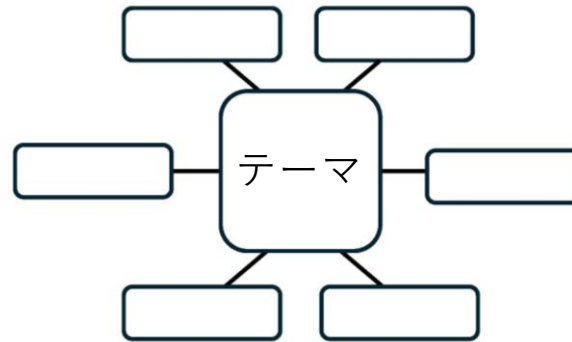
例：「行きたい国」



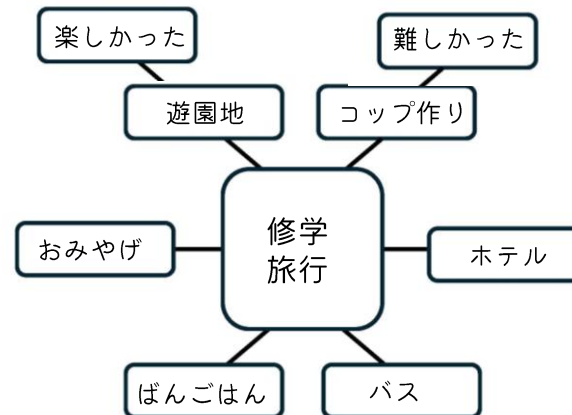
イメージマップ

発想を広げたり、伝えたい内容を整理するのに役立つ。

- ・中央にテーマを書き、そこから**関連する言葉や考え**を放射状に広げる。



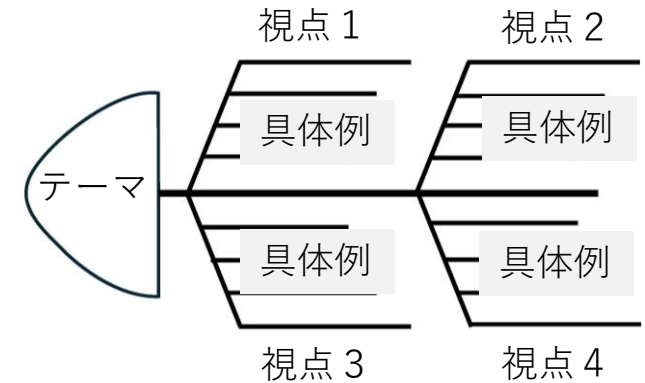
例：「思い出の学校行事」



フィッシュボーン図

提案や工夫を説明するときにわかりやすい

- ・魚の「頭」に**テーマや結論**を書く。
- ・骨にあたる部分に**理由・要素・工夫**を整理する。



例：「町に必要なもの」

